

74nn.ru



ШКОЛЬНЫЕ ИНТЕРНЕТ - ПРОЕКТЫ





Сайт школы

[Наши новости](#) [О школе](#) [Документы](#) [Родителям](#) [Статьи](#) [Фото](#) [Ссылки](#) [Достижения](#)



**МУНИЦИПАЛЬНОЕ БЮДЖЕТНОЕ
ОБРАЗОВАТЕЛЬНОЕ УЧРЕЖДЕНИЕ
СРЕДНЯЯ ОБЩЕОБРАЗОВАТЕЛЬНАЯ
ШКОЛА № 74 С УГЛУБЛЕННЫМ
ИЗУЧЕНИЕМ ОТДЕЛЬНЫХ ПРЕДМЕТОВ
МОСКОВСКОГО РАЙОНА
Г. НИЖНЕГО НОВГОРОДА**



Наши проекты

- [Электронная рабочая тетрадь](#)
- [Школьная база знаний](#)
- [Электронная почта](#)
- [Диск и документы](#)
- [Календарь](#)
- [Сайты](#)
- [Социальная сеть\(В\)](#)

О школе

- [О школе](#)
- [История школы](#)
- [Организационная структура управления учреждением](#)
- [Воспитательная система школы](#)
- [Новые образовательные стандарты](#)
- [Всероссийская олимпиада школьников](#)
- [Библиотека](#)
- [Гимн школы](#)
- [Театр эстрадной песни «Садко»](#)
- [Ансамбль русской песни «Заряница»](#)
- [Музыкальные классы](#)
- [Основы религиозных культур и светской этики](#)
- [Публичный отчет](#)
- [Наши координаты](#)

Наши проекты

- [Электронная рабочая тетрадь](#)
- [Школьная база знаний](#)

Поздравляем победителей и лауреатов муниципального этапа олимпиады!

Создано 17.11.2012 07:42

На олимпиаде по математике (муниципальный этап) 15 ноября победителем среди учащихся 9-х классов стала ученица 9б класса Сырцева Алина, лауреатами – ученик 10б класса Зайцев Дмитрий и ученица 7б класса Семенова Анастасия.



ПОЗДРАВЛЯЕМ !

Общероссийская олимпиада по основам православной культуры

Создано 09.11.2012 07:06

В октябре бы в школе была проведена Общероссийская олимпиада по основам православной культуры.



Электронная рабочая тетрадь



Электронная рабочая тетрадь
МБОУ СОШ №74
г. Нижний Новгород

Вы не вошли в систему

Русский (ru) ▾

[Начало](#) [Сайт школы](#) [Социальная сеть школы](#) [База знаний школы](#) [Почта](#) [Диск и документы](#) [Календарь](#) [Сайты](#)

[В начало](#) ► [Вход в систему](#)

Уже были на этом сайте?

Войдите в систему, указав Ваш логин и пароль
(В Вашем браузере должен быть разрешён приём cookies) ?

Логин
Пароль

Запомнить логин

[Забыли логин или пароль?](#)

Некоторые курсы, возможно, открыты для гостей

Вы не вошли в систему

moodle

ОСНОВАНА НА LMS MOODLE 2

Полный перевод на русский язык пользовательской части

Выбор тем оформления и поддержка мобильных устройств

Интеграция с школьным сервером и Google Apps

Единая связка логин/пароль профиля пользователя на всех сайтах

Обеспечение сохранности личных данных учеников

Нестандартные компоненты – поддержка кроссвордов, «перемешанных» слов, частей изображения





Электронная рабочая тетрадь
МБОУ СОШ №74
г. Нижний Новгород

Вы зашли под именем Елена Анатольевна Родина (Выход)

Русский (ru) ▼

[Начало](#) [Сайт школы](#) [Социальная сеть школы](#) [База знаний школы](#) [Почта](#) [Диск и документы](#) [Календарь](#) [Сайты](#)

[В начало](#)

Добро пожаловать в проект "Электронная рабочая тетрадь 2.0".

Текущий пользователь



**Елена
Анатольевна
Родина**

Город:
rodina@school74nn.ru

Календарь

◀ [Ноябрь 2012](#) ▶

Пн	Вт	Ср	Чт	Пт	Сб	Вс
		1	2	3	4	
5	6	7	8	9	10	11
12	13	14	15	16	17	18
19	20	21	22	23	24	25
26	27	28	29	30		

Навигация

[В начало](#)

- ▣ [Моя домашняя страница](#)
- ▶ [Страницы сайта](#)
- ▶ [Мой профиль](#)
- ▶ [Мои курсы](#)

Настройки

- ▶ [Настройки моего профиля](#)

Мои курсы

[Это интересно](#)

Это интересно



[Информатика и ИКТ - 5 класс](#)

Информатика и ИКТ - 5 класс

Учитель: [Алексей Евгеньевич Евдокимов](#)

Учитель: [Елена Анатольевна Родина](#)

[Информатика и ИКТ - 6 класс](#)

Информатика и ИКТ - 6 класс

Учитель: [Алексей Евгеньевич Евдокимов](#)

Учитель: [Елена Анатольевна Родина](#)

[Информатика и ИКТ - 8 класс](#)

Информатика и ИКТ - 8 класс

Учитель: [Алексей Евгеньевич Евдокимов](#)

Учитель: [Елена Анатольевна Родина](#)

[Информатика и ИКТ - 9 класс](#)

Информатика и ИКТ - 9 класс

Учитель: [Алексей Евгеньевич Евдокимов](#)

Учитель: [Марина Алексеевна Кузнецова](#)

Учитель: [Елена Анатольевна Родина](#)

[Информатика и ИКТ - 10 класс, базовый уровень](#)

Информатика и ИКТ - 10 класс, базовый уровень

Учитель: [Марина Алексеевна Кузнецова](#)

Учитель: [Елена Анатольевна Родина](#)

[Информатика и ИКТ - 10 класс, профильный уровень](#)

Информатика и ИКТ - 10 класс, профильный уровень

Учитель: [Алексей Евгеньевич Евдокимов](#)

Учитель: [Елена Анатольевна Родина](#)

[Информатика и ИКТ - 11 класс, базовый уровень](#)

Информатика и ИКТ - 11 класс, базовый уровень

Учитель: [Алексей Евгеньевич Евдокимов](#)

Учитель: [Марина Алексеевна Кузнецова](#)

Учитель: [Елена Анатольевна Родина](#)

[Информатика и ИКТ - 11 класс, углубленный уровень](#)

Информатика и ИКТ - 11 класс, углубленный уровень

Учитель: [Елена Анатольевна Родина](#)



Навигация

В начало

- Моя домашняя страница
- Страницы сайта
- Мой профиль
- Мои курсы
 - Это интересно
 - ИКТ-5
 - ИКТ-6
 - ИКТ-8
 - ИКТ-9
 - Участники
 - Отчеты
 - Общее
 - Обработка графической информации на компьютере
 - Тема 2
 - Тема 3
 - ИКТ-10, базовый
 - ИКТ-10, профильный
 - ИКТ-11, базовый
 - ИКТ-11, углубленный
 - Учительская

Настройки

- Управление курсом
 - Режим редактирования
 - Редактировать настройки
 - Пользователи
 - Фильтры
 - Оценки
 - Резервное копирование
 - Восстановить
 - Импорт
 - Очистка
 - Банк вопросов
- Переключиться к роли...
- Настройки моего профиля

Тематический план

Тест 9а
Библиотека компьютерных программ

1 Обработка графической информации на компьютере



Скачать бесплатный графический редактор GIMP: [ссылка](#).

Цвет и свет в компьютерной графике
Решение задач на растровую графику

Практическая работа "Салют"

Пояснения по выполнению
Сдать практическую работу "Салют"

Практическая работа "Слияние фотографий"

Пояснения по выполнению работы
Заготовки для выполнения практической работы
Сдать практическую работу "Слияние фотографий"

Практическая работа "GIF Анимация"

Пояснения по выполнению работы
Сдать практическую работу "GIF анимация"

Практическая работа "Как нарисовать пальму в Inkscape"

Пояснение к практической работе
Сдать практическую работу "Как нарисовать пальму в Inkscape"

2 Кодирование звуковой информации

Кодирование звуковой информации

3 Кодирование текстовой информации

Заготовки для выполнения практических работ
Тест по теме "Кодирование текстовой информации"

Задачи электронной рабочей тетради

- ✓ Выполнение домашнего задания
- ✓ Проведение самостоятельных и контрольных работ
- ✓ Отправка ученикам раздаточных материалов на уроке
- ✓ Автоматическая и полуавтоматическая проверка заданий
- ✓ Сбор файлов с выполненными заданиями
- ✓ Проведение опросов и анкетирования

Школьная база знаний



База знаний школы 74

wiki.school74nn.ru

[Недавние изменения](#) [Media Manager](#) [Все страницы](#)

Вы находитесь здесь: [Начало](#)

Вы посетили: [Начало](#)

[Начало](#)

Добро пожаловать в базу знаний школы № 74



Вики (англ. wiki) — веб-сайт, структуру и содержимое которого пользователи могут самостоятельно изменять с помощью инструментов, предоставляемых самим сайтом. Форматирование текста и вставка различных объектов в текст производится с использованием [вики-разметки](#).

Разделы базы знаний

- [Информатика и ИКТ](#)
- [Требования к докладам](#)
- [Выполненные доклады](#)
- [Библиотека компьютерных программ](#)
- [Песочница](#) - в этом разделе можно попрактиковаться в работе с [Wiki-разметкой](#)

Новости школы

- [Поздравляем победителей и лауреатов муниципального этапа олимпиады!](#) (17/11/2012 07:42)
- [Общероссийская олимпиада по основам православной культуры](#) (09/11/2012 07:06)
- [Курсы компьютерной грамотности для пенсионеров.](#) (02/11/2012 07:19)
- [15 ноября в нашей школе пройдет муниципальный этап Всероссийской олимпиады школьников по математике](#) (01/11/2012 13:03)
- [Список победителей школьного этапа Всероссийской олимпиады школьников 2012-2013 учебный год](#) (01/11/2012 13:02)
- [Сроки проведения муниципального этапа всероссийской олимпиады школьников в Нижегородской области в 2012 году](#) (01/11/2012 13:01)
- [Список призеров школьного этапа Всероссийской олимпиады школьников 2012-2013 учебный год](#) (01/11/2012 07:58)

[Сайт школы № 74
Нижегородского](#)

[Электронная
рабочая тетрадь](#)

[Почта школы 74](#)

[Социальная сеть
школы 74](#)

Основана на wiki – движке DocuWiki

- Хранение раздаточных материалов для практических работ
- Обучение учащихся основам wiki - разметки и языка математической разметки LaTeX
- Проведение исследовательской деятельности учащихся
- Архив выполненных работ
- Обучение учащихся сетевому этикету, основам авторских прав и лицензирования





Социальная сеть






Социальная сеть школы 74 (Beta)


Войти ▾

[Активность](#) | [Блоги](#) | [Статусы](#) | [Группы](#) | [Видео](#) | [Закладки](#) | [Файлы](#)

Поиск

Последняя активность

-  **Насяня Василькова:** изменил(а) аватар *3 часов назад*
-  **Роман Егоров** сделал(а) запись в [Микроблог](#) *6 часов назад*
самый лучший 5а, а 5б фигня.
-  **Артём Назаров** написал(а) на стене [Юльчик Дойникова](#) *8 часов назад*
флаг россии с нестриженным ногтем
-  **ЛиЗа СоФрОнОвА** написал(а) на стене [Юльчик Дойникова](#) *3 дней назад*
хай ь
-  **ЛиЗа СоФрОнОвА** изменил(а) аватар *3 дней назад*



Войти

Логин или email

Пароль

Войти **Запомнить меня**

[Забыли пароль?](#)

Основана на системе организации сообществ

- Возможность создания учеником электронного портфолио
- Безопасная и защищенная среда общения между учащимися
- Способ организации внеурочной деятельности
- Возможность поиска друзей по интересам





Google Apps

Служба поддерживает несколько веб-приложений с похожей функциональностью как у традиционных офисных пакетов.

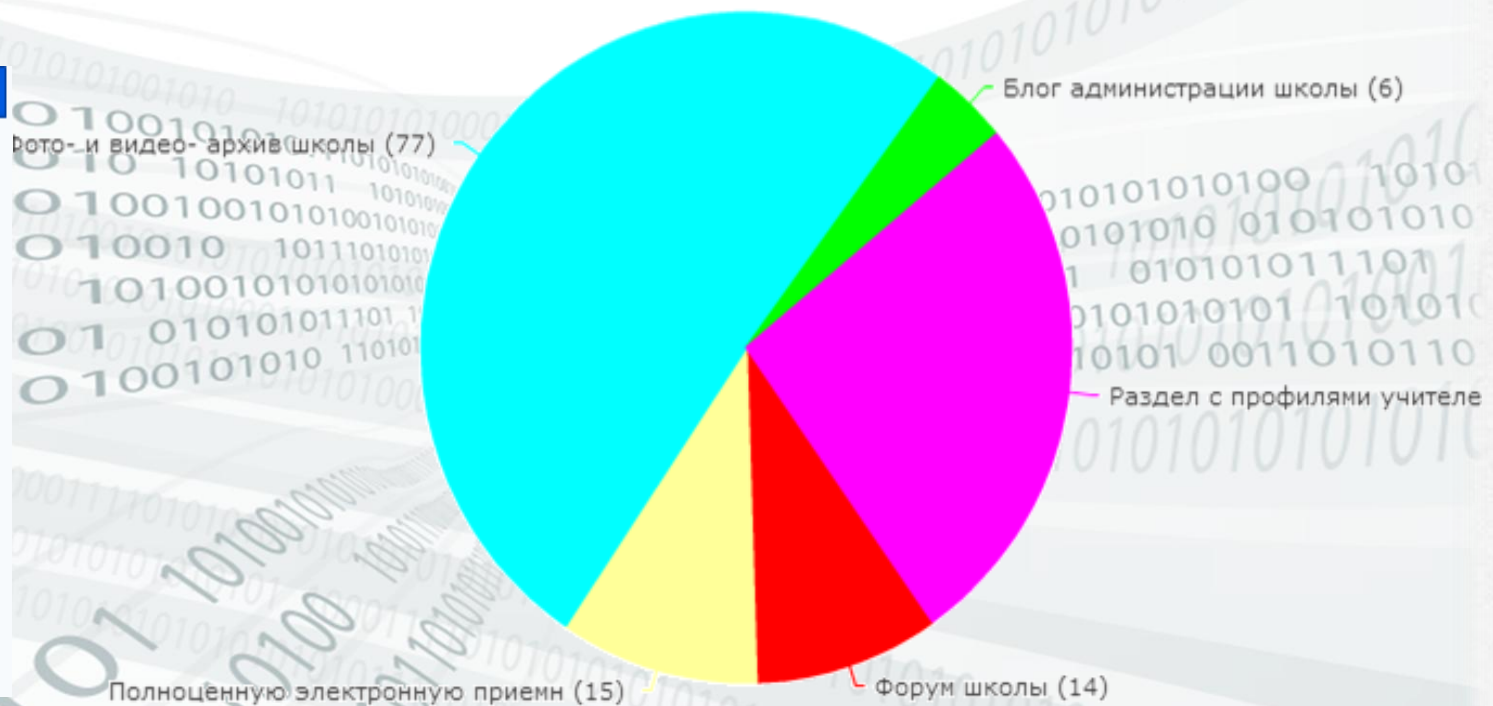
Включает: [Gmail](#), [Google Calendar](#), [Google Talk](#), [Google Drive](#) и [Google Sites](#).


Что дальше?

Опрос

Школьная социальная сеть готова. Какой сайт разработать следующим?

- Форум школы
- Полноценную электронную приемную
- Фото- и видео- архив школы
- Блог администрации школы
- Раздел с профилями учителей

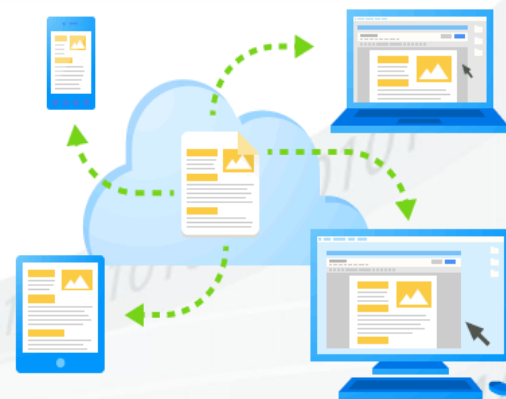




- Медиа архив школы
- Раздел с профилями учителей
- Блог администрации школы
- Школьный форум
- Электронная приемная

В разработке

- Электронная приемная
- Блог администрации школы
- Медиа архив школы
- Личная интерактивная страница учителя



**СПАСИБО ЗА
ВНИМАНИЕ!**